

# INSERTS POUR POELES À ACCUMULATION DE BRUNNER



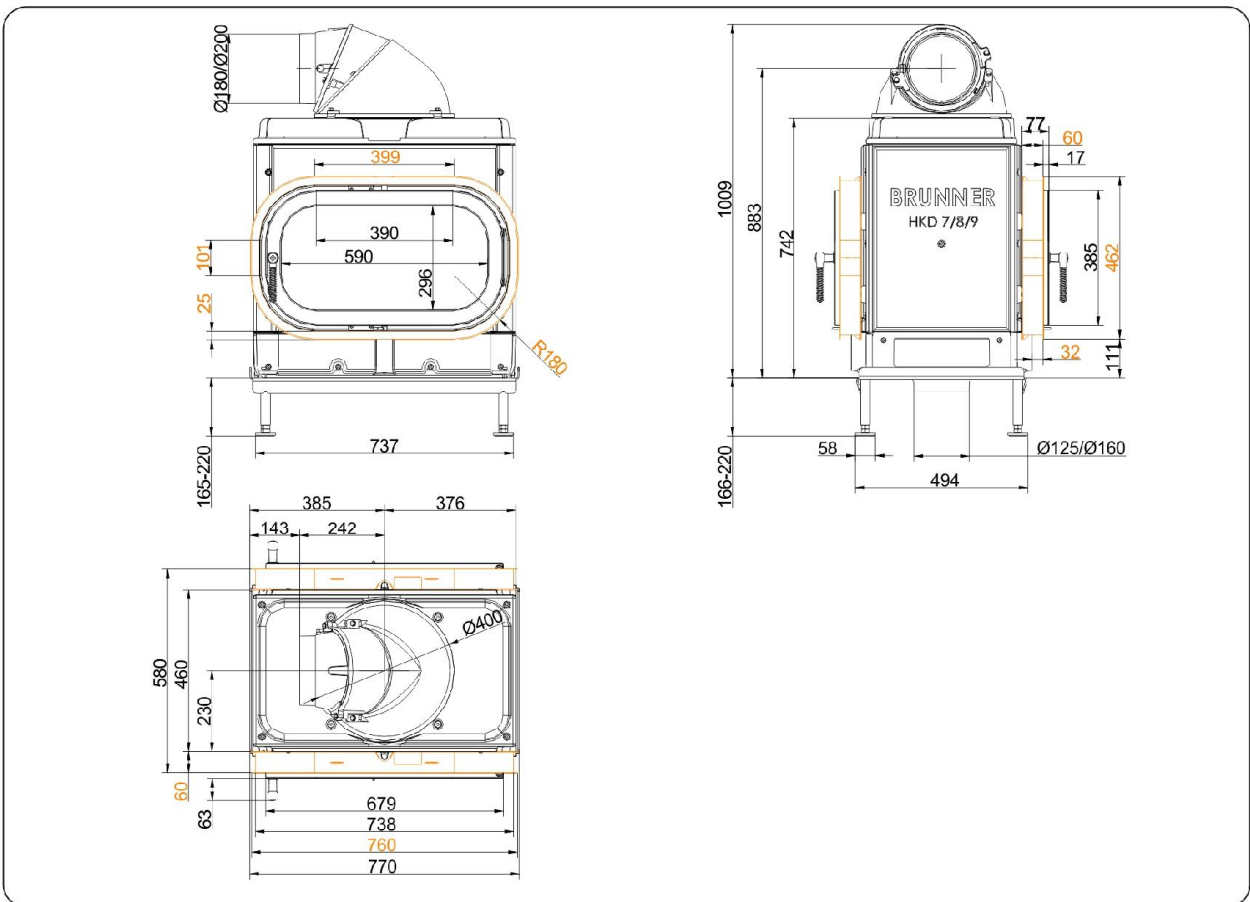
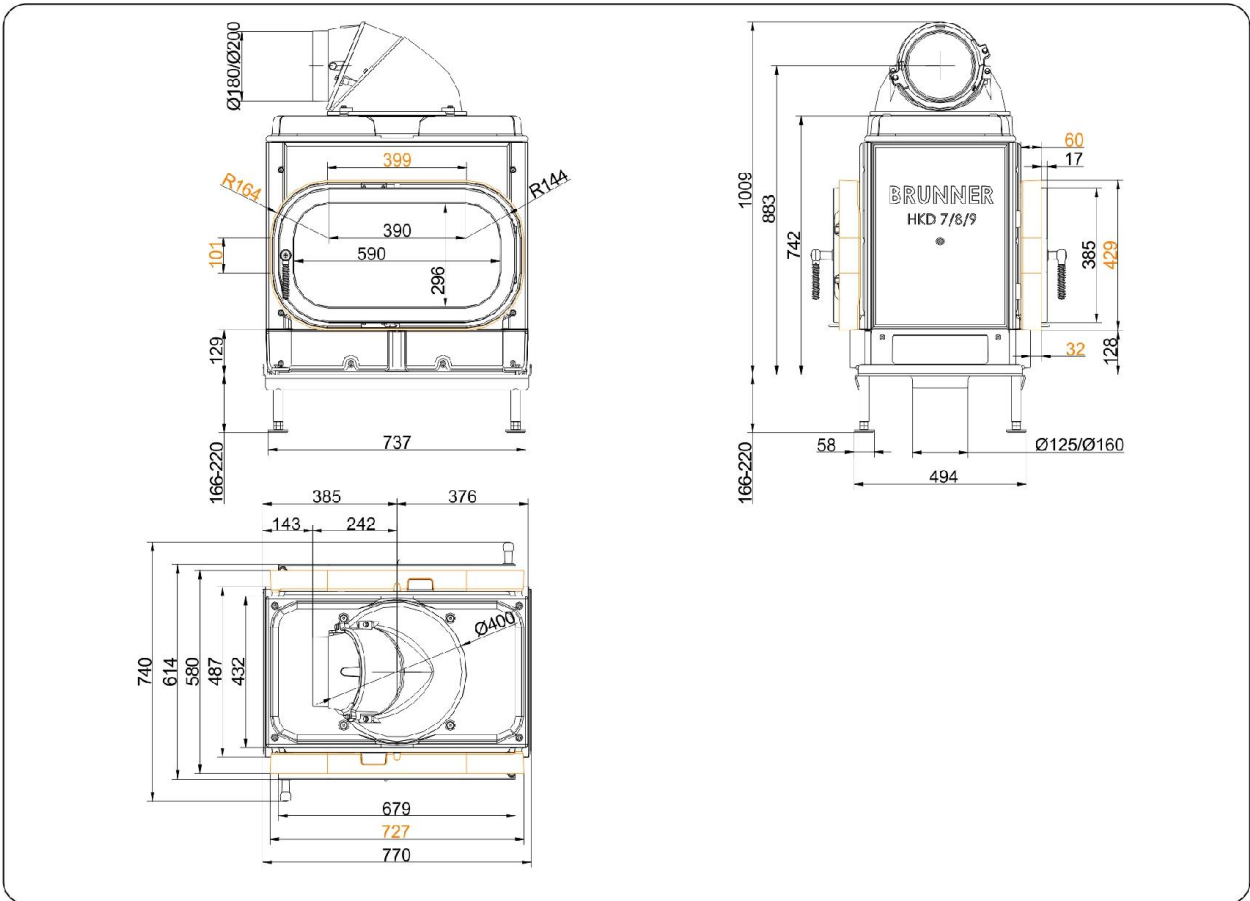
## HKD 8 Tunnel

État: 06.07.2016



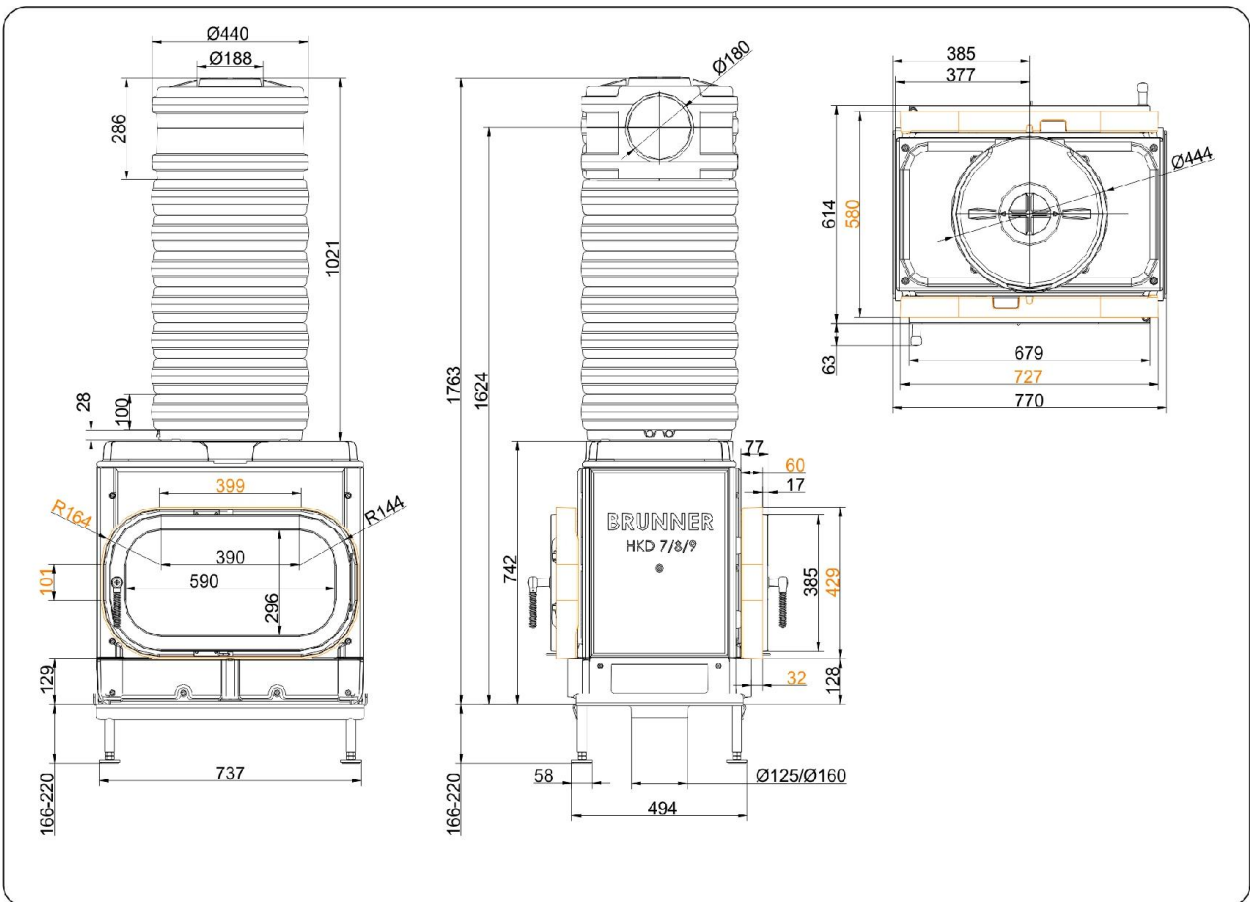
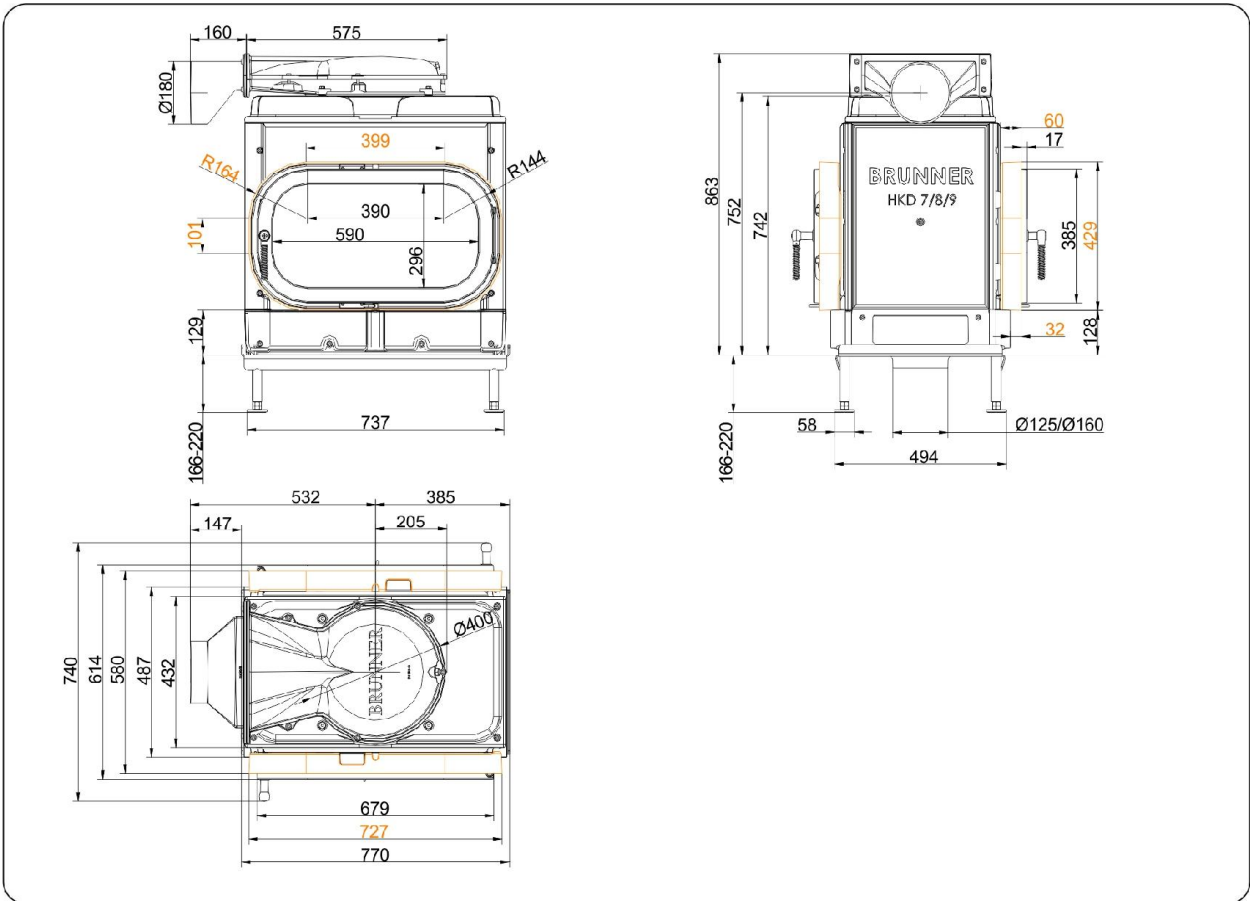
**BRUNNER**<sup>®</sup>  
*made in germany*

Dessins cotés | **HKD 8 Tunnel**

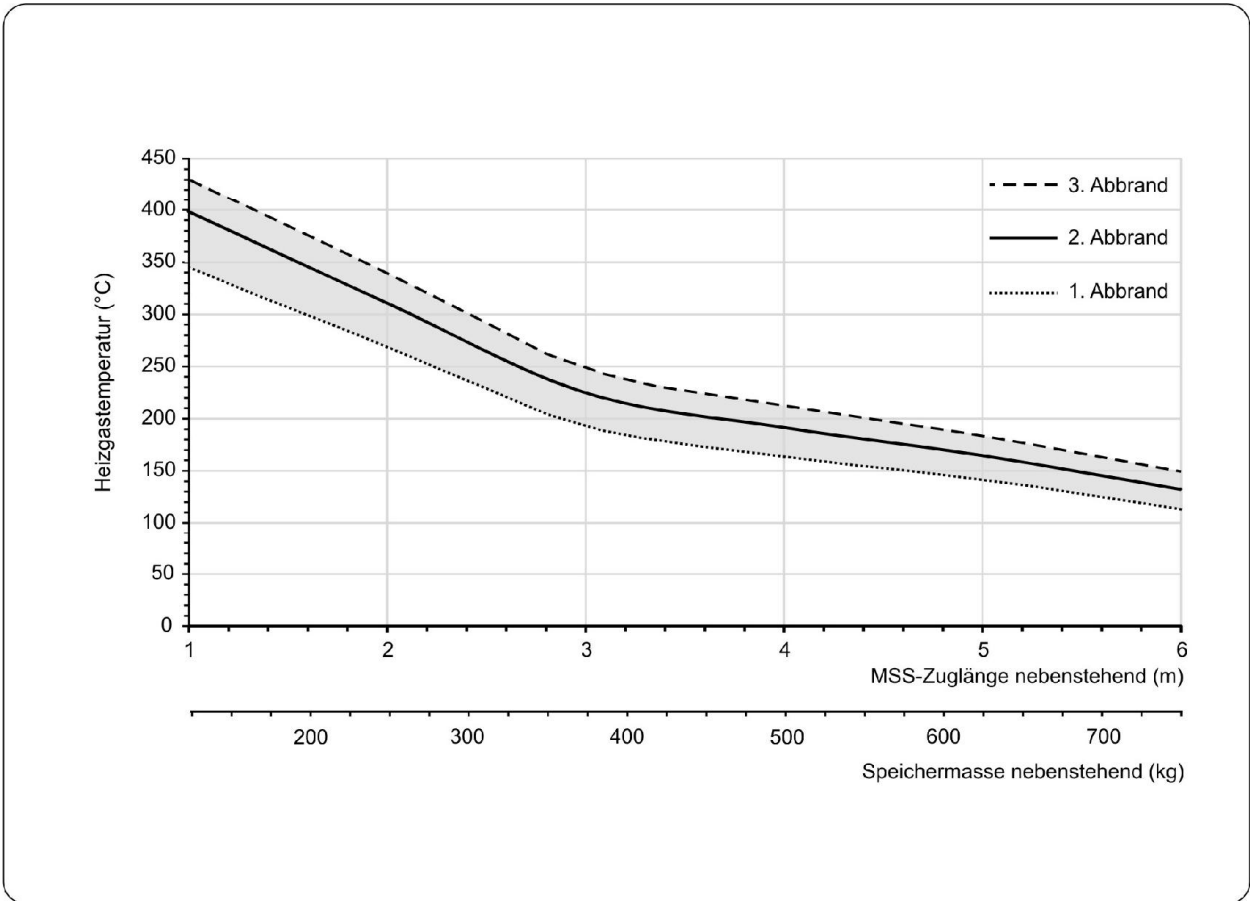


Pour les schémas nous recommandons le logiciel Palette CAD. Schémas régulièrement mis à jour sur [www.brunner.de](http://www.brunner.de)  
Options possibles sur les cadres marqués en couleur.

Dessins cotés | **HKD 8 Tunnel**



Pour les schémas nous recommandons le logiciel Palette CAD. Schémas régulièrement mis à jour sur [www.brunner.de](http://www.brunner.de)  
Options possibles sur les cadres marqués en couleur.



# Planification et montage

## HKD 8 Tunnel

conforme à	EN 13229 W	EN 13229 WA
Valeur pour mode de fonctionnement	charge nominale	mode accumulation
Convient pour tous les modes de construction selon les règles de l'art	OK	OK

### Données pour vérification des performances

Puissance thermique nominale déclarée	kW	9	-
Consommation de combustible	kg/h	2,7	5,5
Puissance calorifique	kW	10,5	22,0
Flux massique des gaz de fumée	g/s	8,5	20,0
Température des gaz de fumée (avant accumulateur)	°C	460	540
Température des gaz brûlés dans			
hotte en acier superposé	°C	-	-
1 x accumulateur en fonte posé sur le côté	°C	180	215
7 x anneaux d'accumulation (MAS) <sup>1)</sup>	°C	220	-
4,9 m récupérateur de chaleur en céramique posé sur le côté <sup>2)</sup>	°C	-	180
3,4 m pierres modulaires d'accumulation (MSS) <sup>2)</sup>	°C	-	190
Partie chaudière	°C	-	-
pression de refoulement nécessaire	Pa	12	15
Air de combustion consommé	m <sup>3</sup> /h	25	48
Diamètre du raccord d'air de combustion Ø	mm	125 / 160	125 / 160

### Répartition de la chaleur

Foyer / surface de chauffage supplémentaire	%	30 / 40	30 / 40
Vitre ( simple / double vitrage)	%	- / 30	- / 30
Chaudière	%	-	-

### Sections grillagées <sup>4)</sup>

Air amené	cm <sup>2</sup>	700 / 300 / 500	700 / 300 / 500
Air de circulation	cm <sup>2</sup>	700 / 300 / 500	700 / 300 / 500

### Distance min.chambre de chauffe

de la couche d'isolation	cm	8	8
du sol	cm	15	15

### Isolation thermique sans / avec <sup>3)</sup>grille de ventilation

Mur ajouté	cm	12 / 10	12 / 10
Sol	cm	0	0
Plafond	cm	22 / 16	22 / 16
Isolation thermique autour du portillon	cm	-	-
Prémaçonnerie du mur à protéger	cm	10	10

### Poids

Foyer + Chambre de combustion	kg	307 + 46
-------------------------------	----	----------

### répond à l'exigence les valeurs limites pour

Allemagne / Autriche / Suisse / Norvège	1.BImSchV (Stufe 2) / 15a BVG (2015) / LRV / -
---	--

1) Utilisation d'un étrangleur recommandée

2) Calcul selon diagramme de dimensionnement pour masse accumulatrice placée sur le côté ou preuve mathématique de la fonction

3) Valeurs obtenues avec les sections grillagées susmentionnées, coque du foyer de type rayonnant

4) Pour insert / tuyau de fumée / récupérateur métallique

Ulrich Brunner GmbH  
Zellhuber Ring 17 -18  
D-84307 Eggenfelden  
Telefon: +49 / (0)87 21 / 7 71-0  
Telefax: +49 / (0)87 21 / 7 71-100  
info@brunner.eu | www.brunner.eu

